

MODUL PENGGUNAAN APLIKASI SIOMANTAP

(Sistem Informasi Organisasi Kemasyarakatan Kota Pekanbaru)

Si  **mantap**

Sistem Informasi Organisasi Kemasyarakatan Kota Pekanbaru

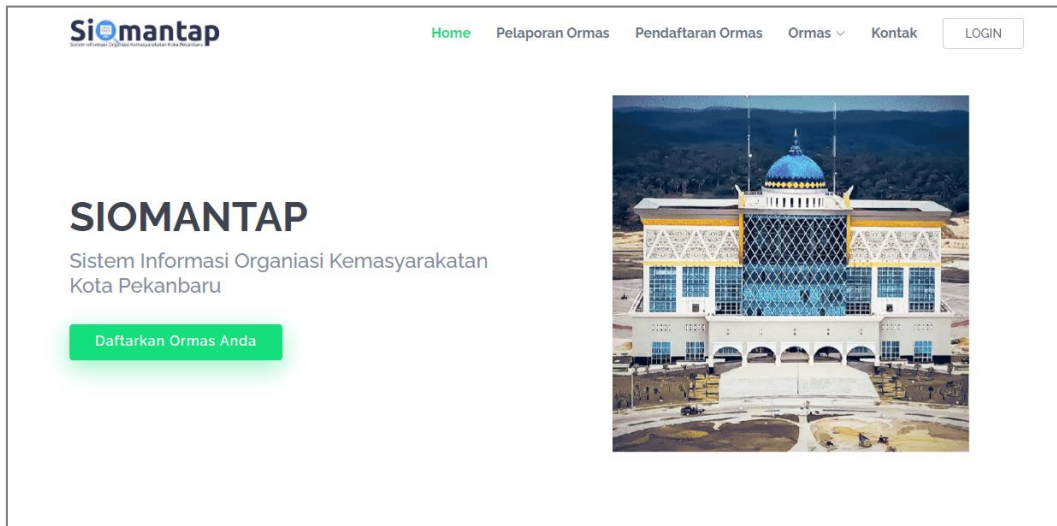
<https://siomantap.pekanbaru.go.id>



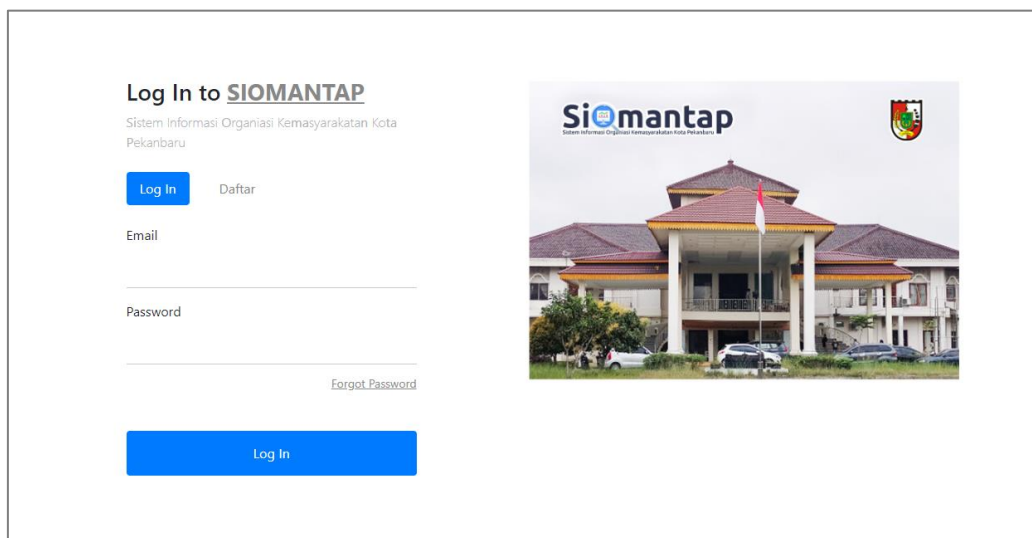
Dibangun oleh :
Badan Kesatuan Bangsa Dan Politik
(Kesbangpol) Kota Pekanbaru

1.1 Aplikasi SIOMANTAP

Alamat yang digunakan untuk mengoperasikan aplikasi ini dapat diakses oleh user di browser melalui <https://siomantap.pekanbaru.go.id>, dimana Gambar 4.1 akan menampilkan halaman landing page (halaman awal) dari aplikasi SIOMANTAP.



Gambar 4. 1 Landing page (halaman awal) dari aplikasi SIOMANTAP



Gambar 4. 2 Halaman login dan daftar untuk user

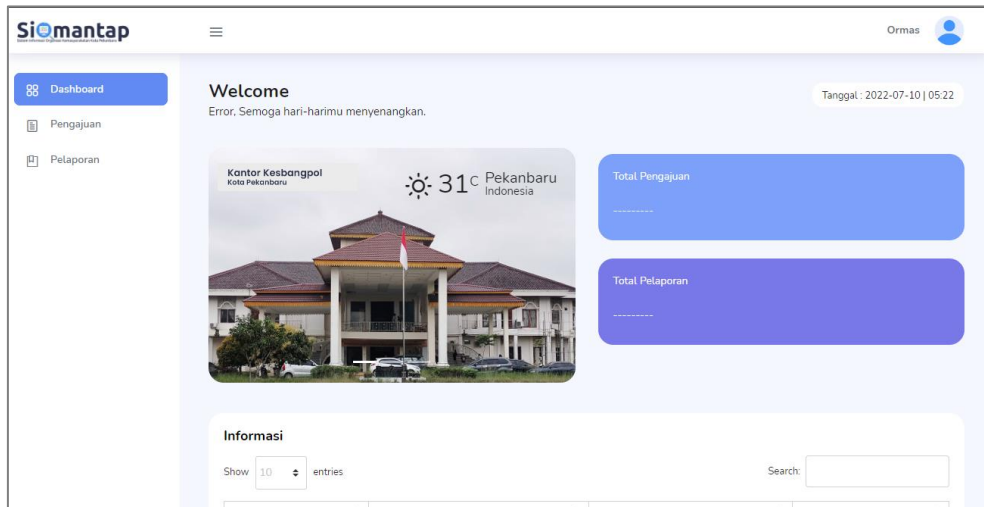
1.1.1 Fungsi SIOMANTAP

Adapun fungsi dari aplikasi SIOMANTAP dapat dilihat sebagai berikut :

- Sisi *Enduser* / ormas

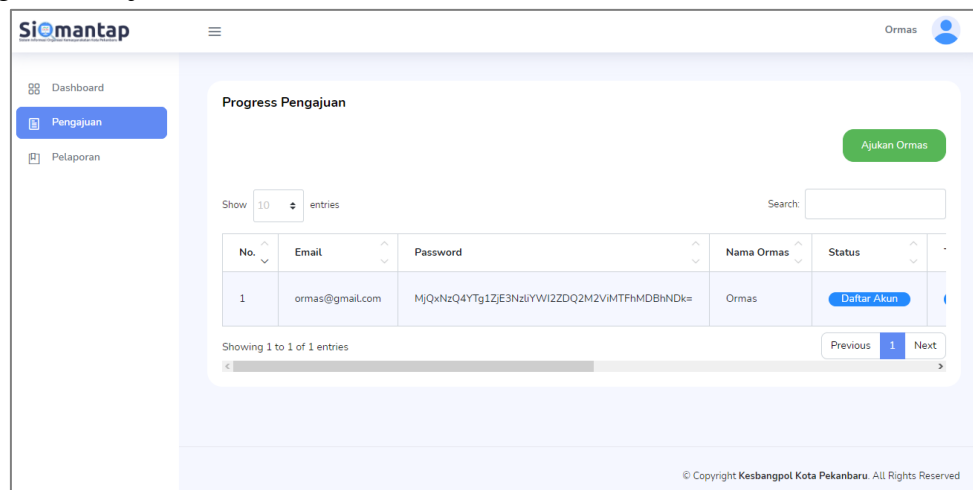
1. Menu Dashboard

Pada halaman ini, terdapat informasi slide/gambar yang selalu di update dari admin, total pengajuan dari yang ormas ajukan serta pelaporan yang telah di lakukan oleh ormas. Serta terdapat juga tabel informasi yang dapat disampaikan oleh admin.



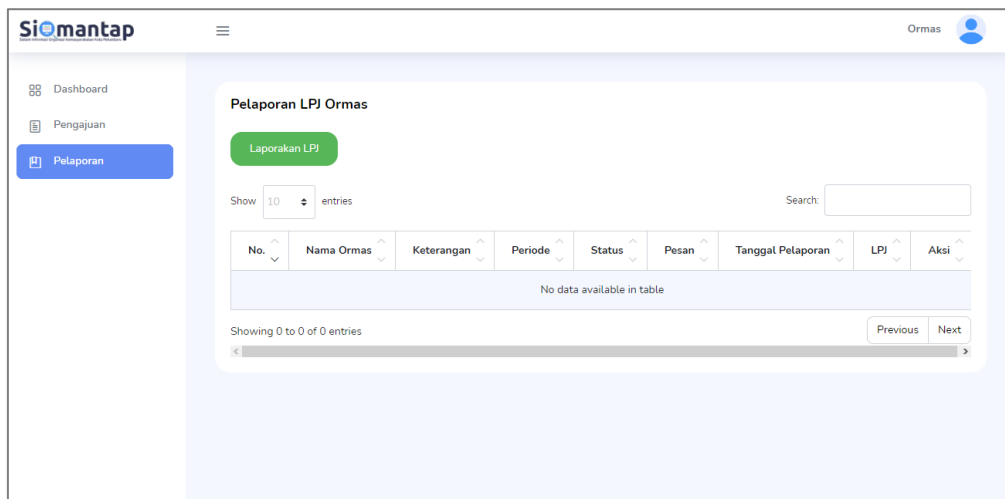
2. Menu Pengajuan

Pada halaman ini, terdapat informasi progress pengajuan ormas yang telah dilakukan. Informasi yang terlihat yaitu email, password (diencrypt) nama ormas, status. Dimana untuk melengkapi seluruh data ormas maka wajib menekan tombol ajukan ormas dan mengisi seluruh isian yang akan muncul. Ketika sudah menekan tombol ajukan data maka status ormas akan berganti ke proses pengecekan, menunggu approval kabid dan status nya selesai, ketika status sudah selesai maka tombol detail akan keluar yang berguna melihat seluruh data yang telah diajukan



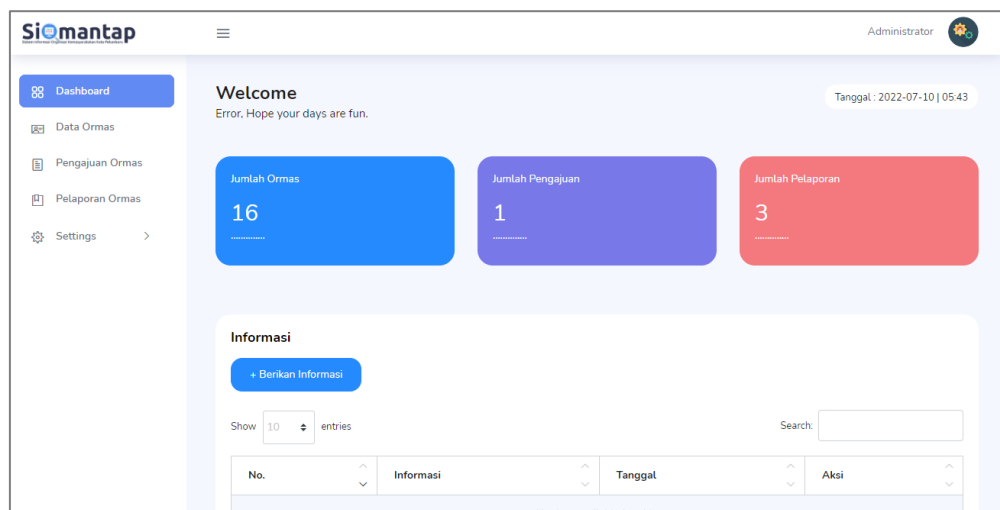
3. Menu Pelaporan

Pada halaman ini menampilkan pelaporan yang wajib dilakukan dilakukan ormas 2x periode dalam 1 tahun atau 6 bulan 1x selama 1 tahun yaitu periode pelaporan 1 (Januari – Juni) dan periode 2 (Juli – Desember). Terlihat detail tombol laporkan lpj, nomor, nama ormas, keterangan, periode, status, pesan tanggal pelaporan lpj, dan aksi edit.



4. Halaman Admin

Halaman admin ini merupakan halamn seluruh aksi / full control yang dapat dilakukan baik merupakan approval, edit, tambah ataupun hapus, dan juga membantu hak akses kabid dan kasi. Terdapat informasi jumlah ormas, jumlah pengajuan, jumlah pelaporan, menu data ormas, menu pengajuan, menu pelaporan dan menu setings, serta memberikan informasi ke ormas.



1.2 Infrastruktur Sistem

a. Sistem Database

- 1) Sistem database SIOMANTAP dapat menyimpan file berkas pengajuan ormas
- 2) Sistem database SIOMANTAP dapat menyimpan file berkas pelaporan ormas
- 3) Sistem database SIOMANTAP dapat menyimpan data-data ormas
- 4) Sistem database SIOMANTAP dapat menyimpan akun (email dan password) ormas

b. Sistem Pengumpul Data

- 1) Sistem pengumpul data dapat diakses di browser dan di simpan di local perangkat

- 2) Sistem pengumpul data dapat digunakan untuk mengambil gambar, menulis deskripsi gambar
- 3) Sistem pengumpul data dapat mengirimkan data secara langsung ke sistem database SIOMANTAP

c. Fitur SIOMANTAP

- 1) SIOMANTAP dapat menampilkan data pengajuan
- 2) SIOMANTAP dapat menampilkan data pelaporan
- 3) SIOMANTAP dapat mencetak data pengajuan
- 4) SIOMANTAP dapat mencetak data pelaporan
- 5) SIOMANTAP dapat mencetak data ormas
- 6) SIOMANTAP dapat melihat detail seluruh pengajuan
- 7) SIOMANTAP dapat memberikan informasi/notifikasi jadwal pelaporan periode
- 8) SIOMANTAP dapat memberikan informasi di halaman ormas
- 9) SIOMANTAP dapat memberikan informasi berupa grafis/gambar di halaman ormas